




Объект анализа:

- 44-ФЗ
- 223-ФЗ
- 2011 -
- 2016 гг.





Предмет анализа по 44-ФЗ*

- Способы закупок
- Извещения
- Контракты
- Количество
- Стоимость
- Закупки у СМП
- Расторжение
- Нарушения
- Антидемпинг
- Критерии оценки
- Жалобы
- План-графики
- Общественный контроль

372
ТЫС.
извещений

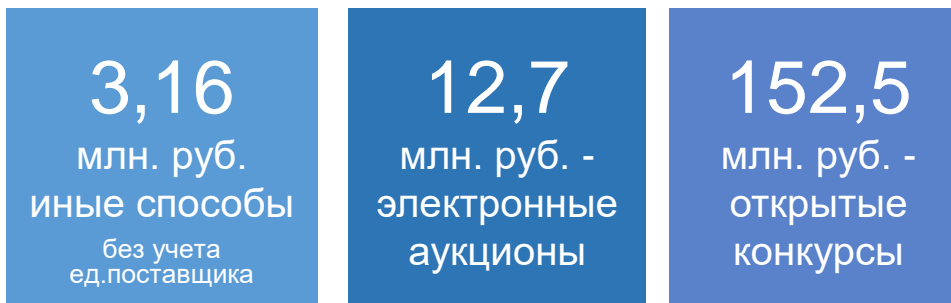
350
ТЫС.
контрактов

6
трлн. руб.
Сумма НМЦК

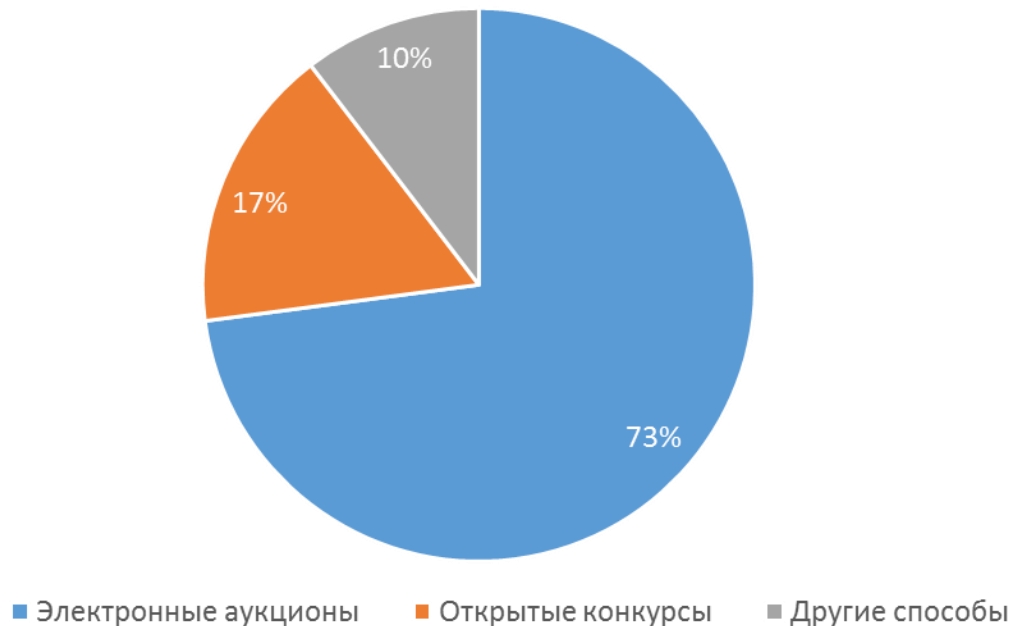
4,8
трлн. руб.
Стоимость
контрактов



Средняя
стоимость
1 контракта*:



Распределение долей по стоимости всех контрактов, %





Среднее число поданных заявок на одно опубликованное извещение за 2012-2015 гг.

на 1 извещение было подано*:

1,26

заявок

по эл. аукционам

1,71

заявок

по откр. конкурсам

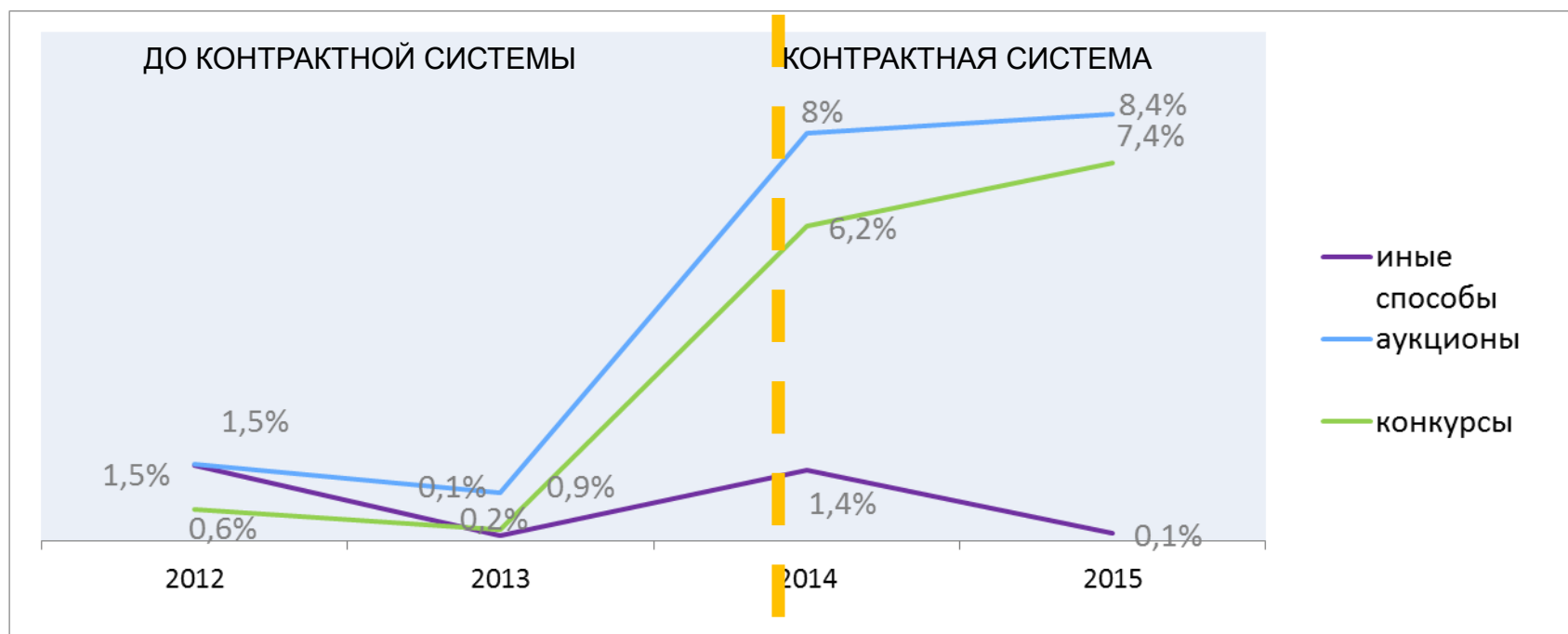
1,07

заявок

по иным способам



Уровень снижения НМЦК по результатам заключенных контрактов за 2012-2015 гг.:





Доля расторжения контрактов (по стоимости контрактов) за 2012-2015 гг.





Предмет анализа по 223-ФЗ*

- Способы закупок
- Извещения
- Контракты
- Количество
- Стоимость
- Расторжение
- Нарушения
- Антидемпинг
- Критерии оценки

16,6
ТЫС.
ИЗВЕЩЕНИЙ

15,8
ТЫС.
КОНТРАКТОВ

549
млрд. руб.
Сумма НМЦК

482
млрд. руб.
Стоимость
контрактов



Средняя
стоимость
1 контракта*:

12

млн. руб.
другие
способы

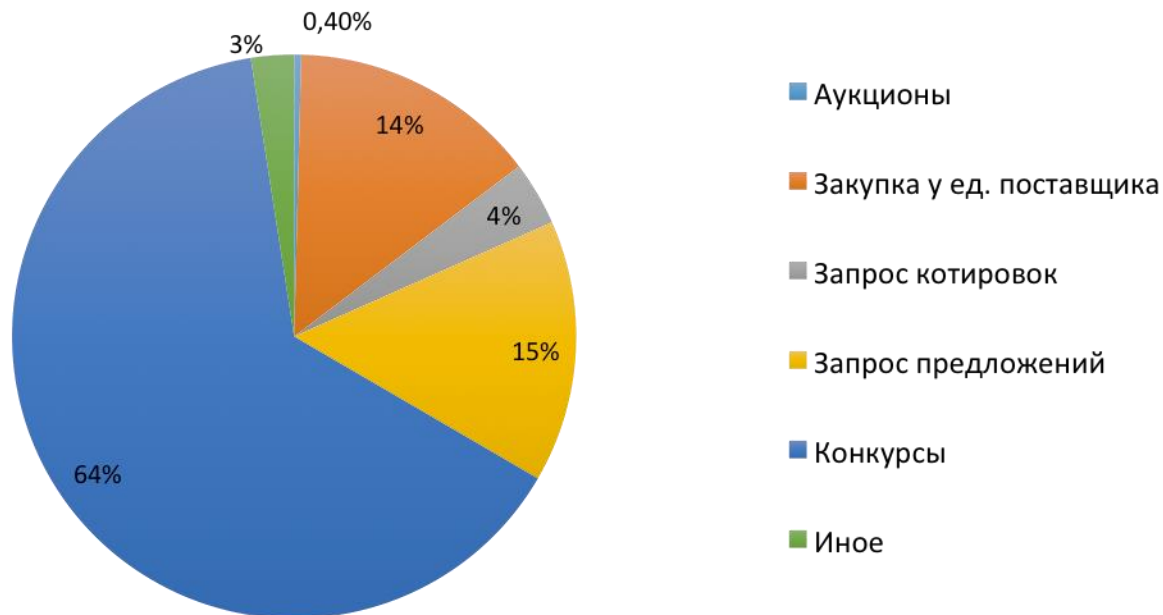
5,6

млн. руб. –
аукционы

286

млн. руб. –
конкурсы

Общая стоимость заключенных контрактов





Среднее число поданных заявок на одно опубликованное извещение за весь период

на **1** извещение было подано:

1,17

заявок

по иным
способам

1,27

заявок

по аукционам

1,42

заявок

по конкурсам



Уровень снижения НМЦ по результатам заключенных договоров за 2012-2015 гг.:

223-ФЗ:

аукционы
- 2,79 %

конкурсы
- 2,73%

иные способы
- 1,6%

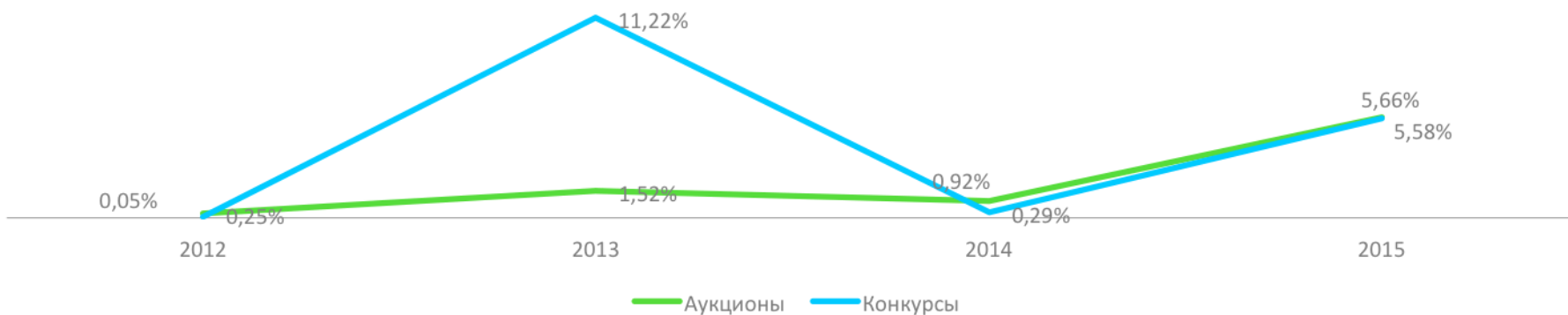
44-ФЗ:

электронные
аукционы
- 4,7%

открытые
конкурсы
- 3,6%

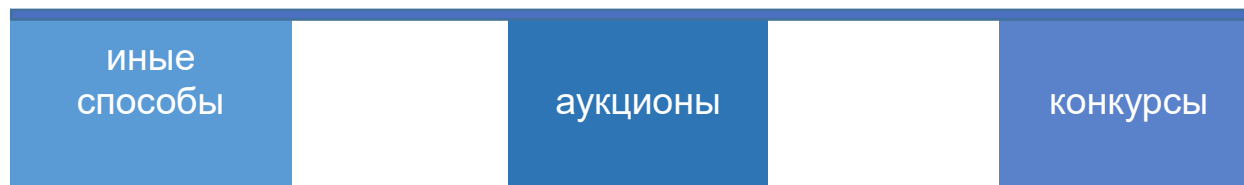
иные
способы
- 0,8%

Уровень снижения НМЦ





Доля расторжения контрактов (по стоимости контрактов) за весь период:

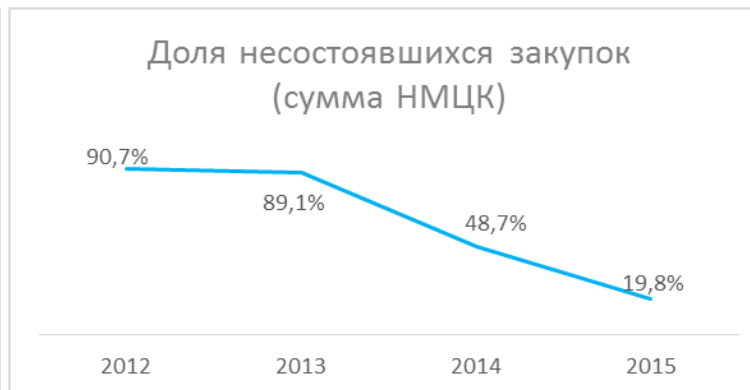
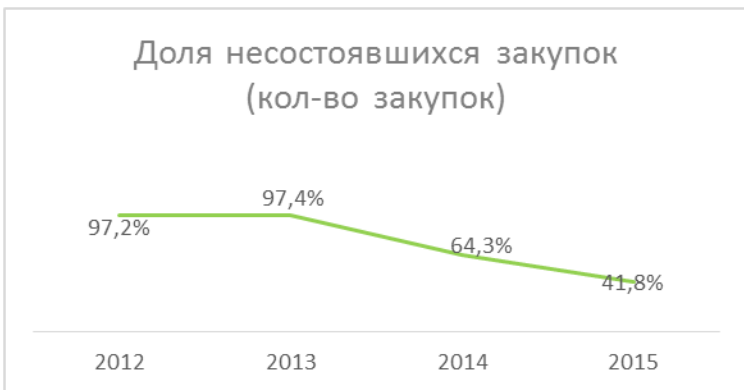
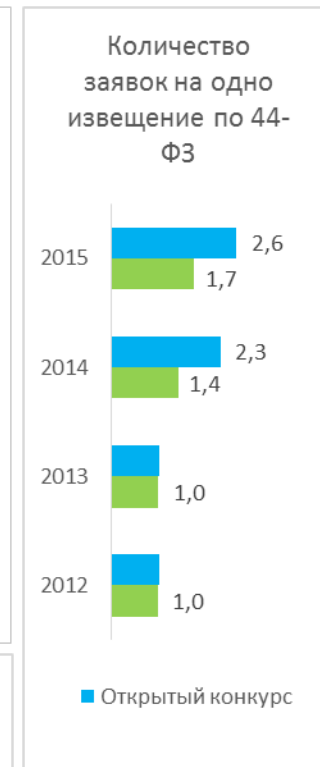
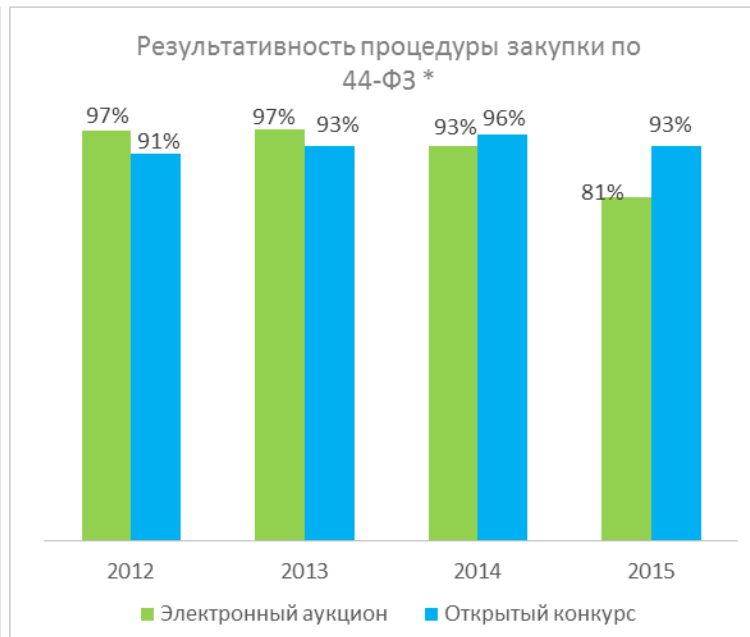
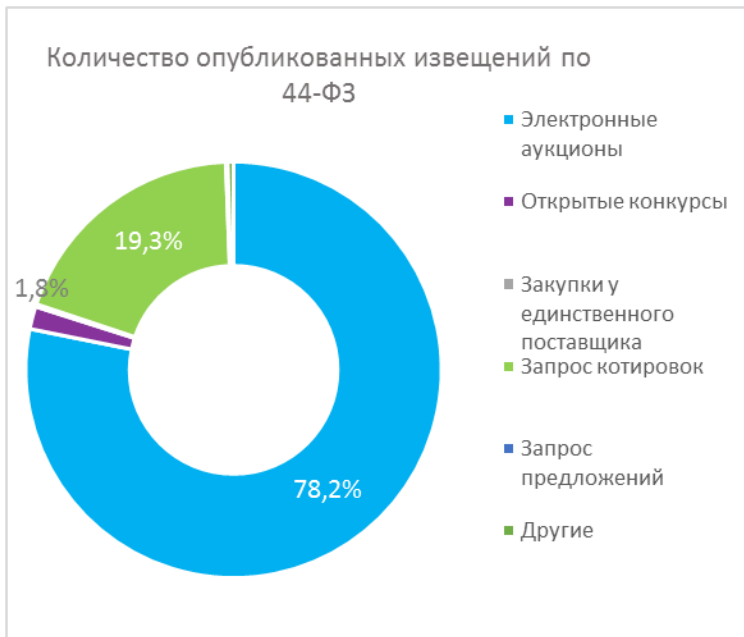


223-ФЗ:

- 3% от всех заключенных контрактов
- 4,09% от всех заключенных контрактов
- 1,36% от всех заключенных контрактов
- 1,78% по инициативе заказчика
- 1,14% по инициативе заказчика

44-ФЗ:

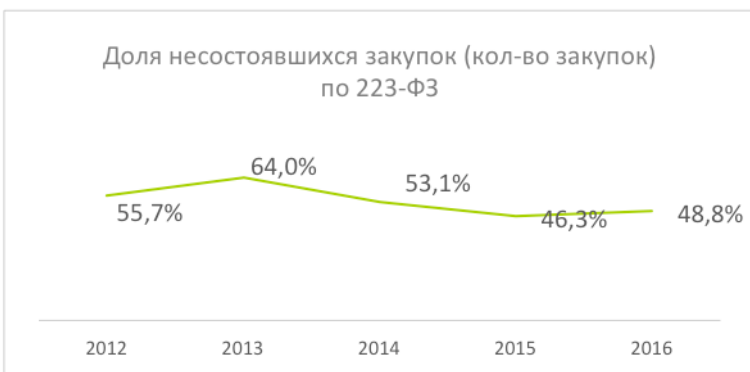
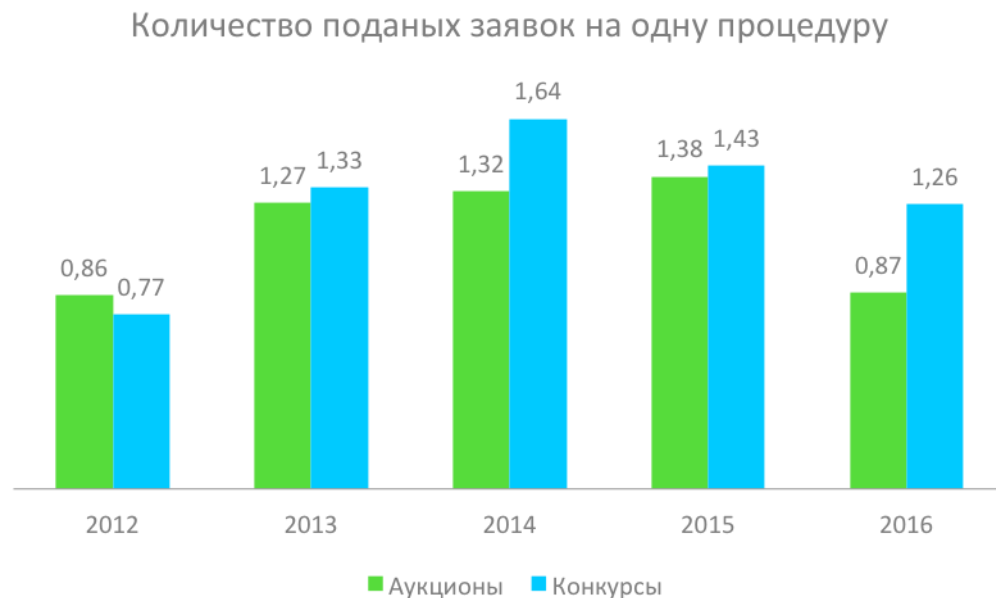
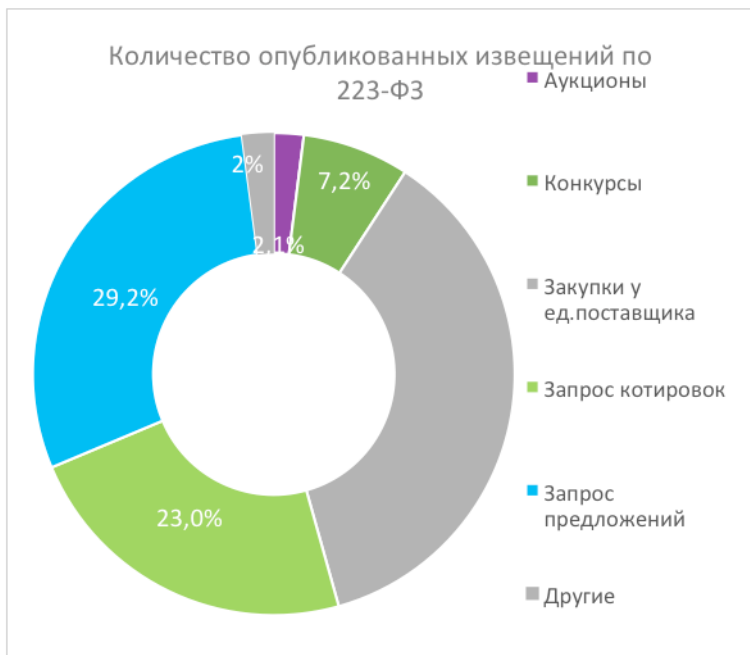
- 2,84% от всех заключенных контрактов
- 7% от всех заключенных контрактов
- 2,6% от всех заключенных контрактов



Сумма НМЦК
6
трлн. руб.

*общее количество заключенных контрактов к количеству извещений

** Анализировались данные за период с 2012 по 2015 гг.



Сумма НМЦК
549
млрд. руб.



НАЦИОНАЛЬНЫЙ ИССЛЕДОВАТЕЛЬСКИЙ
УНИВЕРСИТЕТ

**Спасибо
за внимание!**

НИУ ВШЭ,
г. Москва,
ул. Мясницкая, 9/11
info@gosreforma.ru